



Net Insight erbjuder världens mest effektiva och skalbara optiska transportlösning för medianät, digitalt marksänd TV, mobil-TV-nät och IPTV/kabelTVnät.

Net Insights produkter garanterar fullständig tjänstekvalitet (100% QoS) och tre gånger mer effektivt utnyttjande av bandbredden i konvergerade transportnät. Net Insights plattform Nimbra™ levererar video, tal och data med 50 procent lägre driftskostnader och ökar kundens konkurrenskraft för existerande och nya intäktsgenererande TV- och videotjänster.

Med Net Insights produkter levererar våra kunder publika mediatjänster till mer än 100 miljoner människor i mer än 30 länder. Net Insight är noterat på Stockholmsbörsen.

För mer information, se [www.netinsight.net](http://www.netinsight.net)

## **BOKSLUTSKOMMUNIKÉ 2008**

Net Insight AB (publ), org nr. 556533-4397

### **Januari - december 2008**

- **Försäljningen ökade med 20% till 274,3 MSEK (228,8).**
- **Rörelseresultatet ökade till 37,9 MSEK (32,6).**
- **Bruttomarginalen uppgick till 72,4% (70,8).**
- **Intäkter från mjukvara och tjänster ökade till 90,9 MSEK (49,9).**
- **Totalt kassaflöde uppgick till 23,5 MSEK (50,6).**
- **Resultat efter skatt ökade till 67,9 MSEK (34,0), inklusive uppskjuten skattefordran. Justerat för uppskjuten skattefordran och övriga rörelseintäkter blev ökningen av resultat efter skatt 68%.**
- **Nettomarginalen uppgick till 24,8% (14,8).**
- **Resultat per aktie uppgick till 0,18 SEK (0,09).**

### **Fjärde kvartalet 2008**

- **Försäljningen ökade med 14% till 70,2 MSEK (61,6).**
- **Rörelseresultatet uppgick till 9,8 MSEK (17,7).**
- **Bruttomarginalen uppgick till 74,7% (71,4).**
- **Totalt kassaflöde uppgick till 18,8 MSEK (33,9).**
- **Aktivering av uppskjuten skattefordran om 27,1 MSEK motsvarande skattemässiga förlustavdrag om 103,0 MSEK.**
- **Resultat efter skatt uppgick till 37,5 MSEK (18,3) inklusive uppskjuten skattefordran om 27,1 MSEK.**
- **Resultat per aktie uppgick till 0,10 SEK (0,05).**

## VD-kommentar

2008 var ett bra år för Net Insight med ett flertal nya kunder i alla våra huvudsegment. Vi vann nya projekt för marksänd digital-TV och mobil-TV, levererade vår Nimbra-plattform till stora kontributionsnät och adderade nya teleoperatörer till vår kundbas vilket även skapar nya möjligheter inom IPTV och kabel-TV. Samtidigt fortsatte vår kundbas med globalt erkända företag att skapa en betydande volym av löpande affärer.

Vi kan därför redovisa ett rekordår med växande försäljning, god lönsamhet och positivt kassaflöde. Trots den allmänna nedgången i världsekonomin kan vi även redovisa en stabil utveckling i det fjärde kvartalet. Tillväxten på marknaden för medieintensiva nätverk och efterfrågan på kostnadseffektiva och högpresterande transportlösningar driver på bolagets starka utveckling.

I Asien har tillväxten i våra affärer varit betydlig under året. Vi levererade och installerade vår Nimbra-plattform till BOB (Beijing Olympic Broadcasting) för de olympiska spelen i Beijing som är världens största och mest "mission critical" TV-evenemang hittills. Detta var en mycket viktig affär för Net Insight och vår nätlösning väckte ett stort marknadsintresse vilket har lett till en del nya affärer för oss såsom våra första beställningar av nätverk för TV-distribution i Kina. Vårt partnersnätverk har ytterligare bidragit till vår tillväxt i Asien.

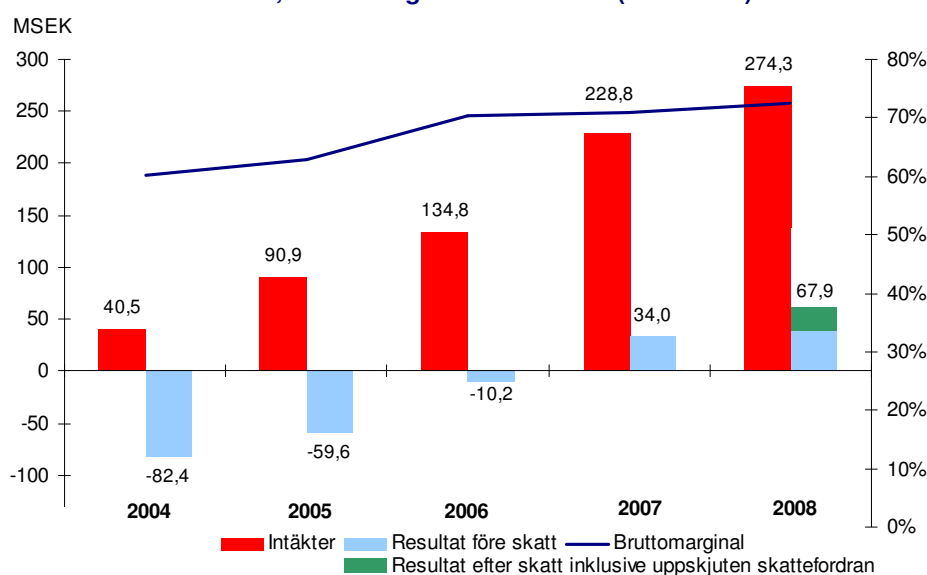
Net Insights nordamerikanska kunder har fortsatt att expandera sina medietransportnät under året. Vår marknadsposition i regionen förstärktes ytterligare när mediaXstream valde Net Insight för leveranser till ett stort medietransportnät och när en nordamerikansk teleoperatör byggde ett Nimbra-baserat nät för en stor global mediegrupp.

I Europa har flera av våra kunder inte bara expanderat sina nätverk utan även lagt till nya tjänster såsom till exempel mobil-TV, radiokontribution etc. Vi har fortsatt att vinna affärer för marksänd digital-TV i Europa och även tagit steget in på en ny marknad i Mellanöstern.

Våra kunder visar ett starkt förtroende för Nimbra-plattformen och vi är förvissade om att vi har rätt produkter och kunskaper för att bygga vidare på den efterfrågan som finns på den växande medietransportmarknaden.

Världen befinner sig i en ekonomisk nedgång vilken även kan påverka vår bransch. Trots det, ser vi att med våra framgångar under 2008, vår effektiva produktportfölj, starka balansräkning, stabila kundbas och högt motiverade medarbetare har Net Insight skapat en bra position vilket är mycket uppmuntrande för framtiden.

**Intäkter, bruttomarginal och resultat (2004-2008)**



## Affärshändelser fjärde kvartalet

Nimbra-plattformen är en flexibel medietransportlösning med flera unika egenskaper för nätverk till marksänd digital-TV (DTT) och under kvartalet vann Net Insight nya DTT-affärer på nya geografiska marknader.

I Mellanöstern erhöles en första mindre beställning till ett större medie- och TV-distributionsnät och i Kina valde Chongqing Television (CQTV) Net Insight att leverera utrustning till ett nätverk för marksänd digital-TV för effektiv transport av komprimerad video, okomprimerad audio samt datatjänster med Gigabit Ethernet.

I ett östeuropeiskt land valde den nationella teleoperatören Nimbra-plattformen för att bygga ett nationellt nät för marksänd digital-TV för distribution av okomprimerad och komprimerad video över landet. Nätverket kommer också att inkludera "Time Transfer", Net Insights unika funktion för GPS-oberoende tidssynkronisering.

Trafikvolymen ökar och nya tjänster läggs till i kundernas medietransportnät. Globecast utökade väsentligt en av sina centrala nätnoder i Frankrike för att möta kraven från en växande kundbas, ökad användning av HD och högre trafikvolym. För att möta den ökande medietrafiken beställde EBU en uppgradering av Eurovisionens fibernät. Med Nimbra 688 i sitt stamnät förstärker Eurovisionen nu sin förmåga att möta kundernas krav på effektiv transport av realtidskritisk video från viktiga sport- och nyhetsevenemang.

I Nordamerika installerade ett stort nordamerikanskt mediebolag Nimbra 688 på platser med den största trafikmängden i sitt produktionsnät och en annan kund i USA fortsatte utbyggnaden av sitt Nimbra-baserade medietransportnät till ett flertal nya platser.

Nimbra-plattformen är en mångsidig transportlösning för multimedietjänster vilken kan anpassas till behoven av nya tjänster. Nederländska KPN Broadcast Services är sedan länge en viktig kund med ett medienät som togs i drift i början av 2006 och tillhandahåller tjänster såsom video, data och audio mellan alla större TV-studios i Nederländerna samt alla TV-signaler för marksänd digital-TV och KPN:s mobil-TV-tjänster. KPN adderar nu en ny lösning till sitt nät för TV-sändningar från de 18 ledande fotbollsarenorna i Holland. I november fortsatte KPN expansionen när man adderade ytterligare Nimbra-noder för att utöka sitt kunderbudande med en uppgradering av sitt distributionsnät för FM-radio. Uppgraderingen av transportnätet lägger grunden för framtida distribution av digitalradio (DAB).

Baserat på Net Insights Nimbra-plattform har Norkring de senaste två åren planerat, byggt och driver nu det norska digitala marksända TV-nätet. Nätet utvecklas kontinuerligt och en utbyggnad under kvartalet adderade radiokontribution (AES/EBU) från alla NRK:s regionala stationer i Norge.

Nimbra-plattformen är inte enbart en effektiv transportlösning för marksänd digital-TV och mobil-TV utan även för mediedistribution med högsta kvalitet i IPTV och kabel-TV-nät. I USA vann Net Insight en beställning till ett distributionsnät för IPTV. Nimbra-plattform har ett flertal unika egenskaper för operatörer av "virtuella headend" (headend: huvudcentral för att koda och sända ut TV-signaler) och ger operatören möjlighet till nya kostnadseffektiva tjänster och affärsmöjligheter som exempelvis video-on-demand, onlinespel och e-handel.

## Affärshändelser under året

Under året fortsatte Net Insight att vinna nya kunder i de prioriterade marknadssegment i Europa, Nordamerika och Asien samtidigt som kundbasen fortsatte att generera en väsentlig volym av beställningar för utökningar och uppgraderingar.

I Europa bröt Net Insight in på flera nya marknader inklusive Irland där RTÉ NL valde Nimbra-plattformen till sitt nationella distributionsnät för markbunden digital-TV, samt Cablenet på Cypern som beställde en uppgradering av sitt stamnät för att transportera triple play" (TV, telefoni, internet) över ön. I Sverige erhöill Net Insight sin första beställning från Teracom för ett kontributionsnät som sammankopplar näten i Stockholm, Göteborg och Malmö.

Den europeiska kundbasen fortsatte att beställa utökningar och uppgraderingar till sina Nimbra-baserade nätverk. Det statliga TV- och radioföretaget i Schweiz SRG, byggde ett kontributionsnät under fotbolls-EM och EBU utökade sitt nätverk Eurovionen för att möta kraven från de stora europeiska TV-bolagens sändningar under de olympiska spelen i Beijing. Telenor Satellite Broadcasting uppgraderade sitt markbundna multijätjänstnät till högkapacitetsväxeln Nimbra 680 för utökad kapacitet och för att ytterligare förstärka sina satelliters tillförlitlighet samt Broadcsat Services Danmark utökade det marksända digital-TV-nätet. Ytterligare en expansion av ett DTT-nät gjordes av ett TV-bolag i södra Europa och en stor europeisk medieoperatör utökade sitt medietransportnät för att koppla samman ett flertal marksatellitstationer.

Under året, förstärkte Net Insight sin position väsentligt i Asien. Ett flertal nya kunder tillkom och leveranserna och installationen av Nimbra-utrustningen för de olympiska spelen i Beijing är en värdefull referens, särskilt i Kina där Net Insight erhöill sina första beställningar för distributionsnät för marksänd digital-TV från Chongqing Television (CQTV) och ytterligare ett regionalt TV-bolag. I ett annat asiatiskt land valdes Net Insight att leverera utrustning till ett nät för marksänd digital-TV och mobil-TV.

Ytterligare nya marknader i Asien för Net Insight är Thailand där den nationella teleoperatören TOT installerade ett multijätjänstnät och Japan där ett stort kommunikationsföretag valde Nimbra till ett kontributionsnät för video- och Ethernet-tjänster. Även i Asien fortsatte den växande kundbasen att utöka och uppgradera sina Nimbra-baserade nät såsom ST Teleport i Singapore.

I Nordamerika vann Net Insight nya viktiga kunder såsom mediaXstream vilka lanserade sitt Nimbra-baserade medienät för transportera realtidskritisk videotrafik för professionella mediebolag i USA. MediaXstream utökade sitt nät under året till ett flertal platser i Nordamerika. En stor nordamerikansk teleoperatör installerade ett nätverk för multimediatjänster baserat på Nimbra-plattformen. Nätverket ska transportera realtidskritisk videotrafik för en stor global mediagrupp mellan platser i USA och Europa.

Kundbasen i USA med viktiga kunder såsom HTN och ett stort mediebolag, fortsatte under året att utöka sina Nimbra-baserade transportnät.

En global nyhetsbyrå valde Net Insight för leverans av ett kontributionsnät för video. Kunden distribuerar nyheter till TV-bolag över hela världen via ett Nimbra-baserat kontributionsnät.

### Samarbeten

Net Insight fortsätter att utveckla partner nätverket för att stödja försäljningstillväxten och ge lokal support till slutkunder. Lokala representanter är mycket effektiva verktyg för att identifiera nya affärsmöjligheter och utöka marknadstäckningen till nya kunder och länder.

Under året tillkom fem nya samarbetspartners i Asien, Europa och Mellan Östern. I slutet av perioden hade Net Insight 29 lokala samarbetspartners globalt. Försäljningen via partners stod för 27% av den totala försäljningen under 2008. Bolaget kommer att fortsätta att utöka partner nätverket på sina huvudmarknader.

### Marknadsföringsaktiviteter

Under året deltog Net Insight på ett flertal mässor och branschkonferenser. IBC2008 i Amsterdam är Europas största TV-och mediemässa där Net Insight demonstrerade hela Nimbra-produktportföljen.

I en gemensam demonstration med TeliaSonera International Carrier och DVE (Digital Video Enterprises) visade Net Insight en hologramliknande videokonferenslösning. Net Insight visade också för första gången transport av okomprimerad 1080p50 video, från Stockholm till IBC-mässan i Amsterdam via ett switchat medienätverk. Demonstrationerna genererade mycket utrymme i branschmedia och visade på hur effektivt Net Insights Nimbra-plattform transporterar de mest avancerade video-applikationerna.

På seminariet DVB World i Budapest demonstrerade Net Insight Nimbra-plattformen för tillämpningar i DTT-nätverk.

I USA deltog Net Insight på mässan NAB2008 (National Association of Broadcasters) i Las Vegas och demonstrerade alla Nimbra-produkter samt presenterade "Leveling the Triple Play: Consolidating IPTV Costs Through Virtual Headends" på konferensen Telecom2008. Net Insight deltog även på SMPTE-VSF Joint Conference i Houston, Texas.

På mässan CommunicAsia2008 i Singapore, ställde Net Insight ut Nimbra-produkterna och gav presentationen "GPS-free synchronization of Digital Terrestrial TV and Mobile TV distribution networks".

Net Insights samarbetspartners presenterade Nimbra-plattformen på ett flertal mässor under året såsom; CABSAT i Dubai, ABE (Australian Broadcasting Exhibition) i Sydney, KOBA 2008 (Korea Broadcast) och Shanghai TV Festival.

#### **Produktintroduktioner**

Net Insights produktportfölj Nimbra är en komplett uppsättning av kraftfulla multitjänstväxlar för access, edge och transport. Nyligen introducerade produkter har bidragit till att stärka bolagets konkurrenskraft. Ett exempel är den funktionen Time Transfer vilken ger bolaget en unik fördel i kunddiskussioner.

Under 2008 har produktportföljen kompletterats med ny funktionalitet för att öka produkternas access- och transportfunktionalitet samt växlingskapaciteten.

I samband med NAB-mässan introducerade Net Insight två nya access-enheter för Nimbra 600-serien för transport av ASI och Ethernet. De nya modulerna ger ytterligare flexibilitet att transportera både video och data med Nimbra 680.

En ny åtta-portars accessmodul för 3 Gbps video till Nimbra 600-serien har introducerats vilken gör det möjligt att transportera okomprimerad 1080p HD-video i studio- och kontributionsnätverk med garanterad tjänstekvalitet (100% QoS). Den nya modulen kan även leverera en valfri mix av videotjänster såsom 1080p, 1080i, 720p, och SD-signaler från en och samma Nimbra-växel vilket utökar flexibiliteten för kunderna.

Net Insight multitjänstväxel Nimbra 688 introducerades under året för generell distribution. Nimbra 688 är baserad på Nimbra 600-serien och ger fördubblad access- och trunkkapacitet samt uppfyller de rigorösa krav på kapacitet och 100% tjänstekvalitet som ställs på professionella medienät och IPTV/kabelTV-nät.

## **Väsentliga händelser efter periodens utgång**

I januari fortsatte HTN att utöka sitt omfattande amerikanska medietransportnät för att stödja ett antal nya kunder

En stor europeisk medienätsoperatör ska bygga ett kontributionsnät för TV-sändningar från sportarenor i ett europeiskt land.

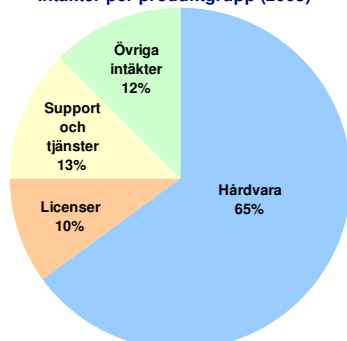
I november utsågs Stig Stålnacke till Global Head of Sales för Net Insight. Stig har en lång karriär inom Cisco bakom sig med ett flertal seniora positioner inom försäljning.

## **Framtidsutsikter**

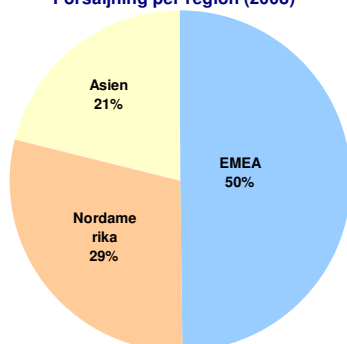
Styrelsen är nöjd med bolagets utveckling under 2008 och har fortsatt tillförsikt att den positiva utvecklingen kommer att fortsätta, med variationer mellan kvartalen, vilket betyder att styrelsen bibehåller sin bedömning av framtidsutsikterna från tredje kvartalet 2008.

## Försäljning och resultat

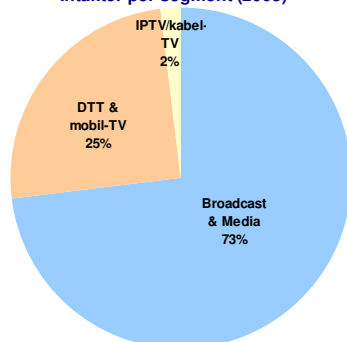
Intäkter per produktgrupp (2008)



Försäljning per region (2008)



Intäkter per segment (2008)



### Helåret

Försäljningen för helåret 2008 ökade med 20% till 274,3 MSEK (228,8). Korrigerat för positiva valutaeffekter ökade försäljningen med 16%. Försäljningen av mjukvara och tjänster ökade med 56%. Ökningen av övriga intäkter är huvudsakligen relaterad till leasingintäkter. Intäkter från hårdvara uppgick till 65% (77) av totala intäkterna och intäkter från support och tjänster stod för 13% (10) samt licenser för 10% (12). Övriga intäkter inkluderar leasing och representerade 12% (1). Positiva valutaeffekter påverkade försäljningen med 7,9 MSEK.

Europa och Mellanöstern stod för med 136,5 MSEK (175,2) av försäljningen. Den tillfälliga nedgången beror huvudsakligen på Norkring-projektet som avslutades under 2007. Både Nordamerika och Asien redovisade stark tillväxt under helåret vilket balanserar de lägre volymerna i Europa. Försäljningen i Nordamerika ökade till 80,1 MSEK (41,0) och i Asien ökade försäljningen till 57,6 MSEK (12,6). Kundsegmentet "Broadcast & Media Networks" representerade cirka 73% (61) av den totala försäljningen medan nätverk för digital marksänd TV och mobil-TV stod för 25% (38) samt IPTV/kabel-TV stod för 2% (1%).

Försäljning per region (MSEK)	Q4 2008	Q4 2007	Full Year 2008	Full Year 2007
Europa & Mellanöstern	40.0	41.1	136.5	175.2
Nordamerika	24.9	12.0	80.1	41.0
Asien	5.2	8.5	57.6	12.6
<b>Totalt</b>	<b>70.1</b>	<b>58.3</b>	<b>274.2</b>	<b>228.8</b>

Bruttomarginalen var fortsatt stark och stabil och uppgick till 72,4% (70,8). Från och med första januari 2008, har redovisningen av kostnader för tjänsteförsäljningen (service, support, utbildning) omklassificerats från indirekta till direkta kostnader.

Jämförelse, bruttomarginal (BM)	Q4 2008	Q4 2007	Q1-Q4 2008	Q1-Q4 2007
BM, inkl. kostnad för sålda tjänster	74,7%	69,0%	72,4%	68,8%
BM, exkl. kostnad för sålda tjänster	77,4%	71,4%	74,5%	70,8%

De totala rörelseomkostnaderna uppgick under helåret till 164,5 MSEK (141,2) en ökning med 17%. Omklassificeringen av kostnader för service, support samt utbildning har påverkat rörelsekostnaderna med 5,8 MSEK. Justerat för avskrivningar och aktiverade utvecklingskostnader blev ökningen av rörelsekostnaderna 11%, vilket är i linje med bolagets tillväxtplan. Nyrekryteringar har gjorts inom försäljning, service och support samt produktutveckling. Jämfört med föregående år har genomsnittligt antal anställda ökat från 93 till 101 personer. Avsättning för kostnader till personaloptionsprogram och det långfristiga rörliga incentive-programmet uppgick till 14,6 MSEK. Aktiverade utvecklingskostnader uppgick till 44,5 MSEK (49,0). Avskrivning av aktiverade utvecklingskostnader uppgick till 45,8 MSEK (39,2).

Övriga rörelseintäkter på 3,8 MSEK (11,9) utgörs av teckningspremier i samband med inlösen av personaloptioner. Föregående års rörelseresultat påverkades av förvärvet av ett svenskt handelsbolag, vilket gav en resultat effekt på 9,8 MSEK, och teckningspremier i samband med inlösen av personaloptioner.

Rörelseresultatet för helåret uppgick till 37,9 MSEK (32,6).

Finansnettot uppgick till 3,0 MSEK (1,3).

Resultat efter skatt uppgick till 67,9 MSEK (34,0), inklusive uppskjuten skattefordran om 27,1 MSEK, vilket motsvarar en nettomarginal om 24,8% (14,8). Justerat för uppskjuten skattefordran och engångsintäkter blev ökningen 68%

### Fjärde kvartalet

I fjärde kvartalet påbörjade Net Insight aktivering av uppskjuten skattefordran om 27,1 MSEK motsvarande skattemässiga förlustavdrag om 103 MSEK. Aktiveringen baseras på tidigare års resultat tillsammans med en förväntad långsiktig positiv utveckling, men ska inte tolkas som en prognos av framtida resultat. Det beräknade skattemässiga underskottet per rapportdatum uppgår efter påbörjad aktivering till cirka 894 MSEK, vilket innebär att det potentiella värdet och resultateffekten av den uppskjutna skattefordran uppgår till cirka 235 MSEK baserat på en skattesats om 26,3%.

Försäljningen under fjärde kvartalet 2008 ökade med 14% till 70,2 MSEK (61,6). Positiva valutaeffekter påverkade försäljningen med 5,4 MSEK. Försäljningen av mjukvara och tjänster ökade till 13,7 MSEK (14,2) och utgjorde 19% (20) av de totala intäkterna. Försäljningen i Europa och Mellanöstern uppgick till 40,0 MSEK (40,0), i Nordamerika 24,9 MSEK (8,7) och i Asien till 5,2 MSEK (12,6).

Bruttomarginalen för det fjärde kvartalet var 74,7% (71,4). Det fjärde kvartalet blev ytterligare ett kvartal med en stark bruttomarginal förstärkt med positiva valutaeffekter.

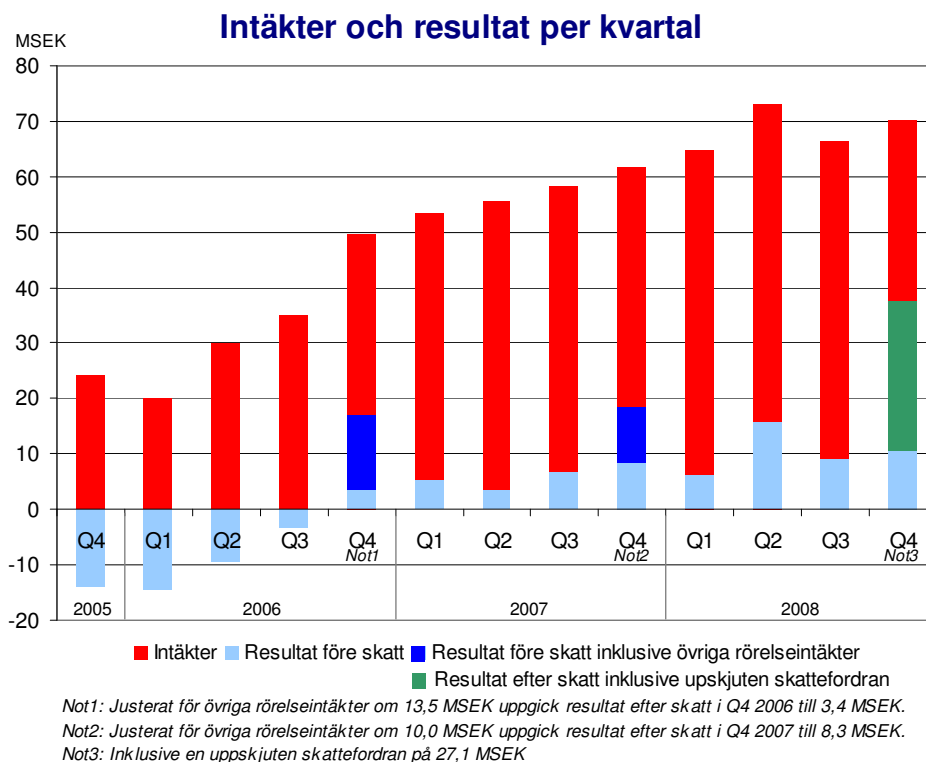
Rörelseomkostnaderna för fjärde kvartalet uppgick till 43,0 MSEK (36,2). Omklassificeringen av kostnader för service, support, utbildning har påverkat rörelsekostnaderna med 1,9 MSEK. Aktiverade utvecklingskostnader uppgick till 13,7 MSEK (16,3). Avskrivningar på aktiverade utvecklingskostnader uppgick till 11,5 MSEK (11,0).

Rörelseresultatet för det fjärde kvartalet uppgick till 9,8 MSEK (17,7). Föregående års rörelseresultat påverkades av förvärvet av ett svenskt handelsbolag vilket gav en resultat effekt på 9,8 MSEK.

Finansnettot uppgick till 0,6 MSEK (0,6).

Aktivering av uppskjuten skattefordran uppgick till 27,1 MSEK.

Resultat efter skatt uppgick till 37,5 MSEK (18,3), vilket motsvarar en nettomarginal om 53,0% (29,8).



## Kassaflöde och finansiell ställning

Likvida medel vid periodens slut uppgick till 151,7 MSEK (128,2).

Kassaflöde från den löpande verksamheten för helåret uppgick till 51,5 MSEK (98,3) och totalt kassaflöde uppgick till 23,5 MSEK (50,6). Kassaflöde från den löpande verksamheten för det fjärde kvartalet uppgick till 8,4 MSEK (56,0) och totalt kassaflöde uppgick till 18,8 MSEK (33,9). Minskningen av kassaflödet är huvudsakligen relaterad till en ökning av kundfordringar på grund av sen fakturering i det fjärde kvartalet. Inlösen av optionsprogram genererade 21,0 MSEK i nyemission under 2008.

Eget kapital uppgick till 274,5 MSEK (181,2) och soliditeten till 76,7% (69,4). På balansdagen hade Net Insight utnyttjade bankkrediter om totalt 75 MSEK.

## Investeringar

Investeringar i materiella tillgångar under helåret uppgick till 1,2 MSEK (2,6). Avskrivningar på materiella tillgångar uppgick under helåret till 8,2 MSEK (2,0). Aktiverade utvecklingskostnader, vilka redovisats som immateriella anläggningstillgångar, uppgick till 44,5 MSEK (49,0). Avskrivningar på aktiverade utvecklingskostnader uppgick till 45,8 MSEK (39,2). På balansdagen uppgick det bokförda värdet av aktiverade utvecklingskostnader till netto 67,9 MSEK (69,2).

## Personal

Vid slutet av perioden hade Net Insight 108 (98) anställda. Moderbolaget Net Insight AB hade 102 (91) anställda, varav fyra anställda i Singapore och amerikanska dotterbolaget Net Insight Inc. hade 6 (7) anställda.

## Moderbolaget

Moderbolagets nettoomsättning uppgick till 307,7 MSEK (269,7). Resultatet efter skatt uppgick till 61,4 MSEK (32,3). Likvida medel uppgick till 149,9 MSEK (127,0). Det beräknade skattemässiga underskottet per rapportdatum uppgår efter påbörjad aktivering till cirka 894 MSEK, vilket innebär att det potentiella värdet och resultateffekten av den uppskjutna skattefordran uppgår till cirka 235 MSEK baserat på en skattesats om 26,3%.

## Risk- och känslighets- analys

Net Insights verksamhet och resultat påverkas av en rad yttre och inre faktorer. Det pågår en kontinuerlig process för att identifiera alla förekommande risker samt bedöma hur respektive risk skall hanteras.

Till de risker företaget främst är exponerat för hör marknadsrelaterade risker (inklusive konkurrens, teknisk utveckling och politiska risker), rörelserelaterade risker (inklusive produktansvar, immateriella rättigheter och tvister, kundberoende och avtalsrisker) samt finansiella risker (inklusive huvudsakligen valutarisker).

Bolaget bedömer att inga ytterligare väsentliga risker eller osäkerheter har tillkommit under helåret 2008, utöver de som redovisas i årsredovisningen 2007. Den finansiella krisen och den globala konjunktur nedgången har haft begränsad påverkan på Net Insight's affärer under det fjärde kvartalet.

För ytterligare beskrivning av bolagets risk- och känslighetsanalys samt riskhantering, hänvisas till sidorna 26-27 samt 36 i årsredovisningen 2007.



**KONCERNENS RESULTATRÄKNING**

Belopp i TSEK	Q4	Q4	Helår	Helår
	2008	2007	2008	2007
Nettoomsättning	70 171	61 582	274 305	228 764
Kostnad för sålda varor & tjänster	-17 755	-17 617	-75 691	-66 788
<b>Bruttoresultat</b>	<b>52 416</b>	<b>43 965</b>	<b>198 614</b>	<b>161 976</b>
Marknadsföringskostnader	-17 183	-17 536	-66 689	-64 917
Administrationskostnader	-8 521	-5 756	-26 341	-22 946
Utvecklingskostnader	-17 293	-12 943	-71 517	-53 371
Övriga rörelseintäkter	402	9 979	3 822	11 898
<b>Rörelseresultat</b>	<b>9 821</b>	<b>17 710</b>	<b>37 889</b>	<b>32 640</b>
Finansnetto	621	625	2 973	1 318
<b>Resultat före skatt</b>	<b>10 442</b>	<b>18 335</b>	<b>40 862</b>	<b>33 959</b>
Skatt	27 078	0	27 078	0
<b>Resultat efter skatt</b>	<b>37 520</b>	<b>18 335</b>	<b>67 940</b>	<b>33 959</b>
<b>Resultat per aktie</b>	0,10	0,05	0,18	0,09
<b>Resultat per aktie efter utspädning</b>	0,10	0,05	0,18	0,09
<b>Medelantalet aktier i tusental</b>	376 154	369 929	374 307	369 363
<b>Medelantalet aktier i tusental efter utspädning</b>	379 236	379 287	379 481	381 472

**KONCERNENS KASSAFLÖDESANALYS**

Belopp i TSEK	31 dec 2008	31 dec 2007
	12 månader	12 månader
<b>Den löpande verksamheten</b>		
Resultat före skatt	40 862	33 959
Avskrivningar	54 036	41 380
Övriga ej likviditetspåverkande poster	1 150	10 521
<b>Kassaflöde från den löpande verksamheten före förändring av rörelsekapital</b>	<b>96 048</b>	<b>85 861</b>
<b>Förändring i rörelsekapital</b>		
Ökning-/Minskning+ av varulager	-9 625	364
Ökning-/Minskning+ av fordringar	-42 271	220
Ökning+ /Minskning- av kortfristiga skulder	7 326	11 834
<b>Kassaflöde från den löpande verksamheten</b>	<b>51 478</b>	<b>98 279</b>
<b>Investeringsverksamheten</b>		
Förvärv av immateriella anläggningstillgångar	-44 469	-49 020
Förvärv av materiella anläggningstillgångar	-3 731	-9 025
Ökning-/Minskning+ av långfristiga fordringar	-172	-116
Ökning+ /Minskning- av långfristiga skulder	-637	2 188
<b>Kassaflöde från investeringsverksamheten</b>	<b>-49 009</b>	<b>-55 973</b>
<b>Finansieringsverksamheten</b>		
Nyemission - Optionsinlösen	21 042	8 245
<b>Kassaflöde från finansieringsverksamheten</b>	<b>21 042</b>	<b>8 245</b>
Minskning/ökning av likvida medel	23 511	50 551
Likvida medel vid periodens början	128 233	77 682
<b>Likvida medel vid periodens slut</b>	<b>151 744</b>	<b>128 233</b>

**KONCERNENS BALANSRÄKNING**

Belopp i TSEK	31 dec 2008	31 dec 2007
<b>TILLGÅNGAR</b>		
<b>Anläggningstillgångar</b>		
<b>Immateriella anläggningstillgångar</b>		
Balanserade utgifter för utvecklingsarbeten	67 864	69 194
Goodwill	4 354	4 354
<b>Materiella anläggningstillgångar</b>		
Inventarier	3 830	3 465
Utrustning för uthyrning		4 864
<b>Finansiella anläggningstillgångar</b>		
Uppskjuten skattefordran	27 078	0
Lämnade depositioner, långfristiga	359	187
<b>Summa anläggningstillgångar</b>	<b>103 485</b>	<b>82 064</b>
<b>Omsättningstillgångar</b>		
Varulager	30 136	20 511
Kundfordringar	62 608	20 010
Kortfristiga fordringar	9 820	10 147
Likvida medel	151 744	128 233
<b>Summa omsättningstillgångar</b>	<b>254 308</b>	<b>178 900</b>
<b>Summa tillgångar</b>	<b>357 793</b>	<b>260 965</b>
<b>EGET KAPITAL OCH SKULDER</b>		
<b>Eget kapital</b>		
<b>Bundet eget kapital</b>		
Aktiekapital	15 196	14 828
Övrigt tillskjutet kapital	1 176 497	1 153 294
Omräkningsdifferens	-730	-2 478
Ansamlade förluster	-916 489	-984 429
<b>Summa eget kapital</b>	<b>274 474</b>	<b>181 215</b>
<b>Långfristiga skulder</b>		
Långfristiga skulder	1 551	2 188
Avsättning	5 168	8 287
<b>Summa långfristiga skulder</b>	<b>6 718</b>	<b>10 475</b>
<b>Kortfristiga skulder</b>		
Leverantörsskulder	26 411	16 255
Upplupna kostnader och förutbetalda intäkter	50 190	53 020
<b>Summa kortfristiga skulder</b>	<b>76 601</b>	<b>69 275</b>
<b>Summa eget kapital och skulder</b>	<b>357 793</b>	<b>260 965</b>

**FÖRÄNDRINGAR I KONCERNENS EGET KAPITAL**

<b>Belopp i TSEK</b>	<b>Aktie- kapital</b>	<b>Övrigt tillskjutet kapital</b>	<b>Reserver</b>	<b>Ansamlade Förluster</b>	<b>Totalt eget kapital</b>
<b>07-01-01</b>	14 710	1 142 247	-1 773	-1 018 388	136 796
Periodens omräkningsdifferens	0	0	-705	0	-705
Summa transaktioner redovisade direkt i eget kapital	0	0	-705	0	-705
Periodens resultat	0	0	0	33 959	33 959
Summa redovisade intäkter/kostnader för perioden	0	0	-705	33 959	33 254
Ej registrerat aktiekapital	4	256	0	0	260
Nyemission/Optionsinlösen	114	7 871	0	0	7 985
Personaloptionsprogram: Värde på anställdas tjänstgöring	0	2 920	0	0	2 920
<b>07-12-31</b>	<b>14 828</b>	<b>1 153 294</b>	<b>-2 478</b>	<b>-984 429</b>	<b>181 215</b>
<b>08-01-01</b>	14 828	1 153 294	-2 478	-984 429	181 215
Periodens omräkningsdifferens	0	0	1 748	0	1 748
Summa transaktioner redovisade direkt i eget kapital	0	0	1 748	0	1 748
Periodens resultat	0	0	0	67 940	67 940
Summa redovisade intäkter/kostnader för perioden	0	0	1 748	67 940	69 688
Ej registrerat aktiekapital			0	0	0
Optionsinlösen	368	20 674	0	0	21 042
Personaloptionsprogram: Värde på anställdas tjänstgöring	0	2 529	0	0	2 529
<b>08-12-31</b>	<b>15 196</b>	<b>1 176 497</b>	<b>-730</b>	<b>-916 489</b>	<b>274 474</b>

<b>Koncernens resultaträkning i sammandrag och nyckeltal, MSEK</b>	<b>Q4 2008</b>	<b>Q4 2007</b>	<b>Q1 2008</b>	<b>Q2 2008</b>	<b>Q3 2008</b>
Försäljning	70,2	61,6	64,7	73,2	66,2
Bruttoresultat	52,4	44,0	44,7	52,2	49,5
<i>Bruttomarginal</i>	<i>74,7%</i>	<i>71,4%</i>	<i>69,0%</i>	<i>71,3%</i>	<i>0,7</i>
Rörelseresultat	9,8	17,7	5,5	14,5	8,6
<i>Rörelsemarginal</i>	<i>14,0%</i>	<i>28,8%</i>	<i>8,5%</i>	<i>19,9%</i>	<i>13,0%</i>
Resultat före skatt	10,4	18,3	6,2	15,8	9,1
Resultat efter skatt	37,5	18,3	6,2	15,8	9,1
<i>Nettomarginal</i>	<i>53,5%</i>	<i>29,8%</i>	<i>9,5%</i>	<i>21,6%</i>	<i>13,7%</i>

**MODERBOLAGETS RESULTATRÄKNING**

<b>Belopp i TSEK</b>	<b>Q4 2008</b>	<b>Q4 2007</b>	<b>Helår 2008</b>	<b>Helår 2007</b>
Nettoomsättning	77 973	74 083	307 712	269 730
Kostnad för sålda varor & tjänster	-24 183	-23 574	-99 544	-111 242
<b>Bruttoresultat</b>	<b>53 789</b>	<b>50 509</b>	<b>208 167</b>	<b>158 488</b>
Marknadsföringskostnader	-17 422	-15 866	-67 135	-62 768
Administrationskostnader	-8 717	-7 699	-27 431	-30 013
Utvecklingskostnader	-17 643	-11 251	-72 659	-45 872
Övriga rörelseintäkter	0	9 806	0	9 806
<b>Rörelseresultat</b>	<b>10 008</b>	<b>25 499</b>	<b>40 943</b>	<b>29 641</b>
Finansnetto	-8 935	2 040	-6 605	2 692
<b>Resultat före skatt</b>	<b>1 072</b>	<b>27 539</b>	<b>34 337</b>	<b>32 333</b>
Skatt	27 078	0	27 078	0
<b>Resultat efter skatt</b>	<b>28 150</b>	<b>27 539</b>	<b>61 415</b>	<b>32 333</b>

**MODERBOLAGETS BALANSRÄKNING**

<b>Belopp i TSEK</b>	<b>31 dec 2008</b>	<b>31 dec 2007</b>
<b>TILLGÅNGAR</b>		
<b>Anläggningstillgångar</b>		
<b>Immateriella anläggningstillgångar</b>		
Balanserade utgifter för utvecklingsarbeten	67 864	69 194
<b>Materiella anläggningstillgångar</b>		
Inventarier	3 830	3 465
Utrustning för uthyrning		4 864
<b>Finansiella anläggningstillgångar</b>		
Andelar i koncernföretag	18 398	3 387
Uppskjuten skattefordran	27 078	0
Lämnade depositioner, långfristiga	359	187
<b>Summa anläggningstillgångar</b>	<b>117 529</b>	<b>81 097</b>
<b>Omsättningstillgångar</b>		
Lager	30 136	20 511
Kundfordringar	62 608	20 010
Övriga kortfristiga fordringar	9 706	7 859
Fordran koncernföretag	-7 532	4 272
Likvida medel	149 880	126 982
<b>Summa omsättningstillgångar</b>	<b>244 799</b>	<b>179 634</b>
<b>SUMMA TILLGÅNGAR</b>	<b>362 327</b>	<b>260 731</b>
<b>EGET KAPITAL OCH SKULDER</b>		
<b>Eget kapital</b>		
<b>Bundet eget kapital</b>		
Aktiekapital	15 196	14 828
Reservfond	180 224	124 685
Koncernbidrag	8 812	2 092
Fritt kapital/Ansamlad förlust (Resultat)	61 415	32 333
<b>Summa eget kapital</b>	<b>265 646</b>	<b>173 939</b>
<b>Långfristiga skulder</b>		
Långfristiga skulder	1 551	2 188
Övriga avsättningar	5 168	8 287
<b>Summa långfristiga skulder och avsättningar</b>	<b>6 718</b>	<b>10 475</b>
<b>Kortfristiga skulder</b>		
Leverantörsskulder	26 411	16 255
Skulder till koncernföretag	14 981	9 043
Övriga kortfristiga skulder	48 571	51 019
<b>Summa kortfristiga skulder</b>	<b>89 963</b>	<b>76 317</b>
<b>SUMMA EGET KAPITAL OCH SKULDER</b>	<b>362 327</b>	<b>260 731</b>

Denna delårsrapport är upprättad i enlighet med internationella redovisningsstandards (International Financial Reporting Standards - IFRS) och strukturen följer IAS 34 Delårsrapportering. IFRS rekommendationer och tolkningar, vilka har publicerats men som ännu ej trätt i kraft, vilka bedöms komma att påverka Net Insights finansiella rapportering men ännu ej tillämpas är IFRS 8 Operativa segment och IAS 1 Utformning av finansiella rapporter. För ytterligare information om redovisningsprinciperna som används, se årsredovisningen 2007. Redovisningsprinciperna är oförändrade jämfört med de som användes under 2007.

Denna delårsrapport har ej varit föremål för granskning av bolagets revisorer.

## Årsstämma

Ordinarie årsstämma kommer att hållas tisdagen den 28 april 2009 klockan 10.00 i Net Insights lokaler i Västberga.

Rätt att delta och rösta på bolagsstämman har aktieägare som är införd i den av Värdepapperscentralen VPC AB förda aktieboken 22 april 2009 samt anmält sig hos Bolaget senast 22 april 2009 klockan 16.00. Anmälan om deltagande i stämman kan ske under adressen Net Insight AB, Box 42093, 126 14 Stockholm, eller per telefon 08-685 04 00 eller per fax 08-685 04 20 eller genom e- post till ir@netinsight.net.

## Utdelning

Styrelsen föreslår årsstämman att besluta om att ej lämna någon utdelning för räkenskapsåret 2008.

## Rapportdatum

Årsstämma:	28 april 2009
Delårsrapport januari - mars 2009:	13 maj 2009
Delårsrapport januari - juni 2009:	28 augusti 2009
Delårsrapport januari - september 2009:	22 oktober 2009

Årsredovisning 2008 kommer att finnas tillgänglig i bolagets lokaler från mitten av april 2009 och kommer att sändas till de aktieägare som begär det.

## Styrelsens och verkställande direktörens försäkran

Styrelsen och verkställande direktören försäkrar att bokslutskommunikén ger en rättvisande översikt av företagets och koncernens verksamhet, ställning och resultat samt beskriver väsentliga risker och osäkerhetsfaktorer som moderbolaget och de företag som ingår i koncernen står inför.

Stockholm, 20 februari 2009

**Lars Berg**  
Styrelseordförande

**Bernt Magnusson**  
Styrelseledamot

**Ragnar Bäck**  
Styrelseledamot

**Clifford H Friedman**  
Styrelseledamot

**Gunilla Fransson**  
Styrelseledamot

**Arne Wessberg**  
Styrelseledamot

**Fredrik Trägårdh**  
Verkställande direktör

### För information, kontakta:

Fredrik Trägårdh, VD Net Insight AB  
Tel.: 08-685 04 00, email: fredrik.tragardh@netinsight.net  
Lars Kevsjö, CFO Net Insight AB  
Tel.: 08-685 04 00, email: lars.kevsjo@netinsight.net

Net Insight AB  
Box 42093  
126 14 Stockholm  
Tel 08-685 04 00  
**www.netinsight.net**  
Org nr. 556533-4397